

Las propuestas alcanzaron un nivel de VN \$ 439.560 millones, adjudicándose VN \$ 437.347 millones, lo que implica la renovación parcial del vencimiento que era de VN \$ 484.211 millones y una baja en el stock en circulación por VN \$ 46.864 millones.

Las tasas de corte se ubicaron en 26.50%, 26.90%, 27%, 27.3%, 27.35% y 27.35% para los plazos de 28, 56, 91, 154, 210 y 274 días, respectivamente.

Dado el cambio operativo vigente a partir de febrero pasado - en donde las subastas de LEBACs pasaron de semanales a mensuales - la expansión o contracción que puede generarse con cada subasta, debe ser analizada en conjunto, tanto con las operaciones de mercado abierto como también con las operaciones de pase que realiza este BCRA.

La duración promedio se incrementó a 100 días.

Gráfico I | Curvas de Rendimiento

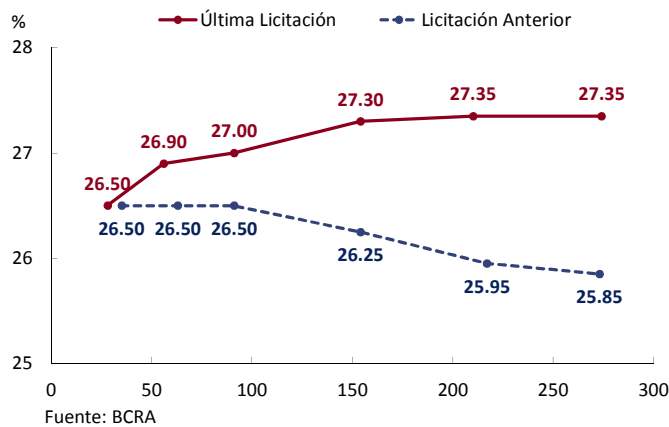


Gráfico II | Vencimientos, montos ofertados y montos adjudicados

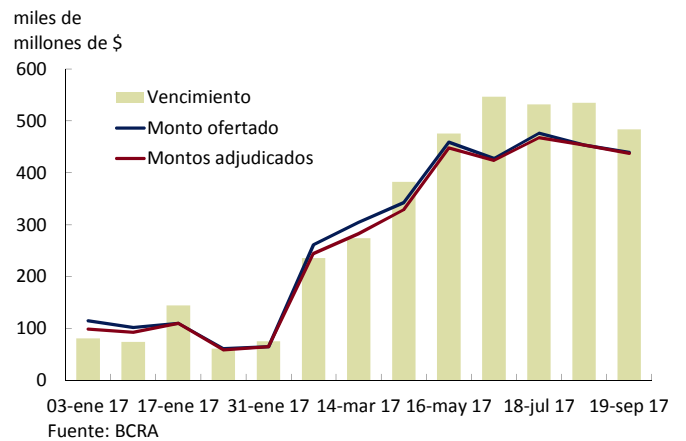


Gráfico III | Evolución del Stock

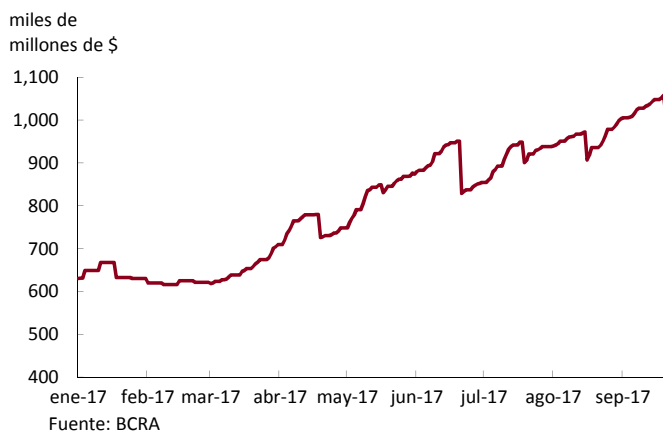


Gráfico IV | Duración y costo medio del stock

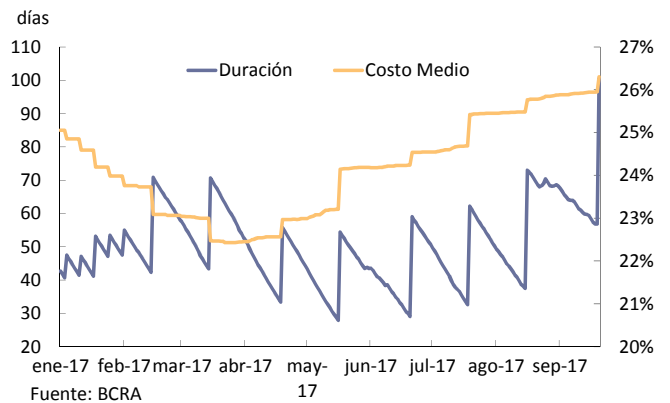


Gráfico V | Evolución tasas de corte

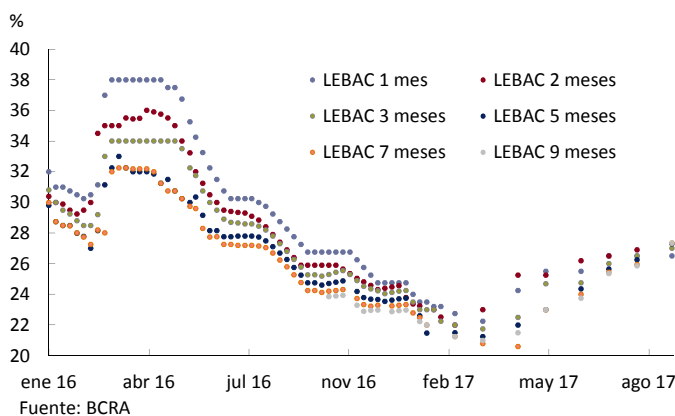


Gráfico IV | Perfil de vencimientos

