

Cuadro I | Operaciones de PASE realizadas por BCRA

Pasés Pasivos				
Plazo	Tasa	Públicos	Privados	Total
1	100.00%	13.889.077	13.877.242	27.766.319
Total		13.889.077	13.877.242	27.766.319

Plazo	Tasa	FCI
1	85.000%	22,041

Pasés Activos			
Tasa	Públicos	Privados	Total
160.00%	0	0	0
	0	0	0

Cuadro II | Operaciones y Stock de LELIQ y Notaliq realizadas por BCRA

LELIQ			
Plazo	Operado (\$)	Tasa promedio	Stock
28	-		0
183	-		0
Total	-		0

NOTALIQ			
Plazo	Operado (\$)	Spread	Stock
	-		3,050
Total	-		3,050

Cuadro III | Operaciones en la rueda REPO

	Cantidad	Monto (\$)	Part.
Pasés del BCRA	0	0	0%
Pasés entre terceros	31	40,823	100%
Total Rueda REPO	31	40,823	100%

Cuadro IV | Stock de pasés del BCRA*

	Bancos Públicos	Bancos Privados	FCI	Total
Pasivos	13,927,129	13,915,262	22,093	27,864,484
Activos	0	0	0	0
Neto	13,927,129	13,915,262	22,093	27,864,484

* todos los montos están consignados en millones de pesos.

* el stock incluye intereses.

Gráfico I | Operado en Pasés

Fuente: BCRA

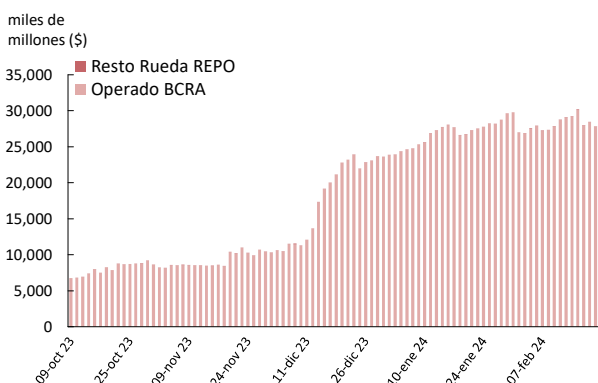
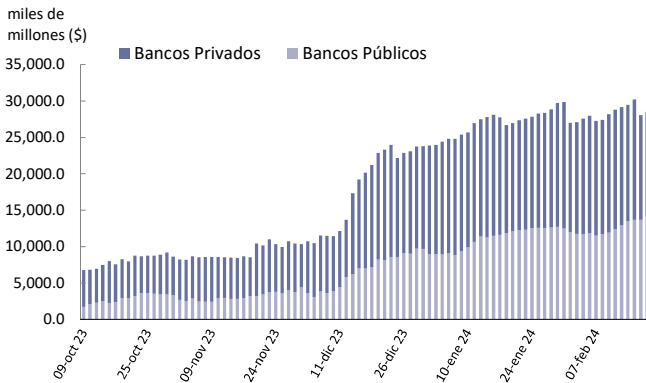


Gráfico II | Evolución del stock de pasés pasivos BCRA

Fuente: BCRA



Cuadro V | Perfil de vencimientos de pasés pasivos del BCRA

Vto.	Públicos	Privados	FCI	Total
23-feb-24	13,927,129	13,915,262	22,093	27,864,484

* todos los montos están consignados en millones de pesos.

Cuadro VI | Perfil de vencimientos de pasés activos del BCRA

Vto.	Públicos	Privados	Total
23-feb-24	0	0	0

Cuadro VII | Tasas de referencia de mercado

Tasas	Últ. dato	Dato anterior	Mes anterior	Año anterior
RIX	84.56%	81.70%	82.88%	62.45%
CALL*	96.69%	98.46%	93.18%	68.78%
BADLAR PRI.*	108.13%	109.56%	109.69%	70.06%
TM 20*	106.56%	108.81%	109.50%	66.69%
Tasa Política Monetaria	100.00%	100.00%	100.00%	75.00%

* corresponde a un día hábil anterior.

Cuadro IX | Perfil de vencimientos de NOTALIQ

Vto.	Públicos	Privados	Total
28-feb-24	50	-	50
13-mar-24	3,000	-	3,000

Gráfico III | Tasas de referencia

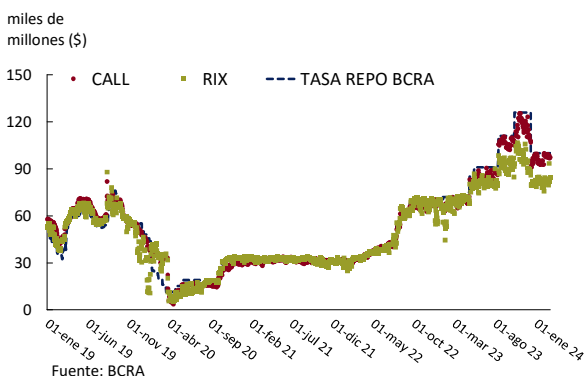


Gráfico IV | Perfil de vencimientos de pasés netos, Letras y Notas de BCRA

